



## 報道発表資料

山形労働局発表
平成29年12月25日（月）

担	山形労働局職業安定部職業安定課
	職業安定課長 池田 忠義
	地方職業指導官 須藤 弘和
当	電話023-626-6109
	FAX023-635-0580

### 県内ハローワーク利用者に対するアンケート調査を実施 ～応募にあたり最も重要視する求人票の項目は「仕事の内容」～

山形労働局は、県内のハローワークで仕事を探している利用者に対し、「応募にあたり重要視する求人票の項目」や「仕事の内容に詳しく記載してほしい内容」などのアンケート調査を実施しました。集計結果を下記のとおり公表します。

今後、県内各ハローワークにおいて、アンケートにより把握した求職者ニーズを目に見える形で求人者に伝えることにより、「分かりやすく見やすい求人票の提出」に役立てていただき、「働き方改革」につながる「魅力ある職場づくり」を推進し、人手不足状況下における求人者・求職者サービスに活用していきます。

なお、県内各ハローワークにおける調査結果の活用は、1月中旬以降となる予定です。

#### 記

- 1 アンケート調査名  
「就職活動に関するアンケート」
- 2 対象者  
就職活動のために県内のハローワーク（附属施設を含む）を利用している方
- 3 実施者及び実施方法  
ハローワークにおいてアンケート用紙を手交し対象者自身が記入後に回収
- 4 実施期間  
平成29年12月4日（月）～12月15日（金）
- 5 アンケート回収数  
1,670件（人）
- 6 集計結果  
別紙のとおり

# 「就職活動に関するアンケート」集計表

H29.12.4~H29.12.15

山形労働局

集計対象者

山形労働局合計

【問1】該当する項目(番号)を○で囲むか、直接ご記入ください。

性別	合計	男	女	無回答
	1,670	684	947	39
	100.0%	41.0%	56.7%	2.3%

年齢	合計	10代	20代	30代	40代	50代	60代	70代~	無回答
	1,670	13	285	346	338	356	277	5	50
	100.0%	0.8%	17.1%	20.7%	20.2%	21.3%	16.6%	0.3%	3.0%

希望職種 第1希望	合計	①建築土木技術	②SE・情報処理技術者	③看護	④介護	⑤事務
	1,670	19	20	40	68	495
	100.0%	1.1%	1.2%	2.4%	4.1%	29.6%
	⑥販売(店員)	⑦営業	⑧調理	⑨接客サービス	⑩製造	⑪運転手・運搬・配送
	77	53	66	88	312	126
	4.6%	3.2%	4.0%	5.3%	18.7%	7.5%
	⑫清掃	⑬建築土木作業	⑭警備	⑮施設管理	⑯農業	⑰その他
30	18	5	22	22	90	
1.8%	1.1%	0.3%	1.3%	1.3%	5.4%	
⑱未定	無回答					
81	38					
4.9%	2.3%					

希望職種 第2希望	合計	①建築土木技術	②SE・情報処理技術者	③看護	④介護	⑤事務
	1,670	10	13	6	47	81
	100.0%	0.6%	0.8%	0.4%	2.8%	4.9%
	⑥販売(店員)	⑦営業	⑧調理	⑨接客サービス	⑩製造	⑪運転手・運搬・配送
	117	43	58	160	166	85
	7.0%	2.6%	3.5%	9.6%	9.9%	5.1%
	⑫清掃	⑬建築土木作業	⑭警備	⑮施設管理	⑯農業	⑰その他
60	18	16	38	33	43	
3.6%	1.1%	1.0%	2.3%	2.0%	2.6%	
⑱未定	無回答					
91	585					
5.4%	35.0%					

希望勤務時間	合計	①フルタイム	②パートタイム	こだわらない	無回答
	1,670	1,069	492	64	45
	100.0%	64.0%	29.5%	3.8%	2.7%

希望勤務形態	合計	①正社員	②正社員以外(不明)	③正社員以外(臨時)	④正社員以外(派遣等)	こだわらない	無回答
	1,670	953	427	19	9	57	205
	100.0%	57.1%	25.6%	1.1%	0.5%	3.4%	12.3%

居住地	合計	HW所在地	HW管内	その他	無回答
	1,670	1,012	516	73	69
	100.0%	60.6%	30.9%	4.4%	4.1%

【問2】応募に当たり、重要視する項目を選んでください。（3つまで選択可）

合計	①事業内容・会社の特長	②従業員数	③就業場所	④転勤の可能性及び範囲	⑤職種	⑥仕事の内容	⑦必要な経歴等
4,749	249	41	730	81	472	874	90
100.0%	5.2%	0.9%	15.4%	1.7%	9.9%	18.4%	1.9%
⑧必要な免許・資格	⑨学歴	⑩年齢	⑪採用人数	⑫雇用形態・雇用期間	⑬試用期間の有無	⑭就業時間（残業含む）	⑮休日等
97	31	194	21	145	14	347	488
2.0%	0.7%	4.1%	0.4%	3.1%	0.3%	7.3%	10.3%
⑯賃金	⑰通勤手当	⑱昇給・賞与	⑲退職金制度	⑳加入保険等	㉑その他		
493	38	151	36	154	3		
10.4%	0.8%	3.2%	0.8%	3.2%	0.1%		

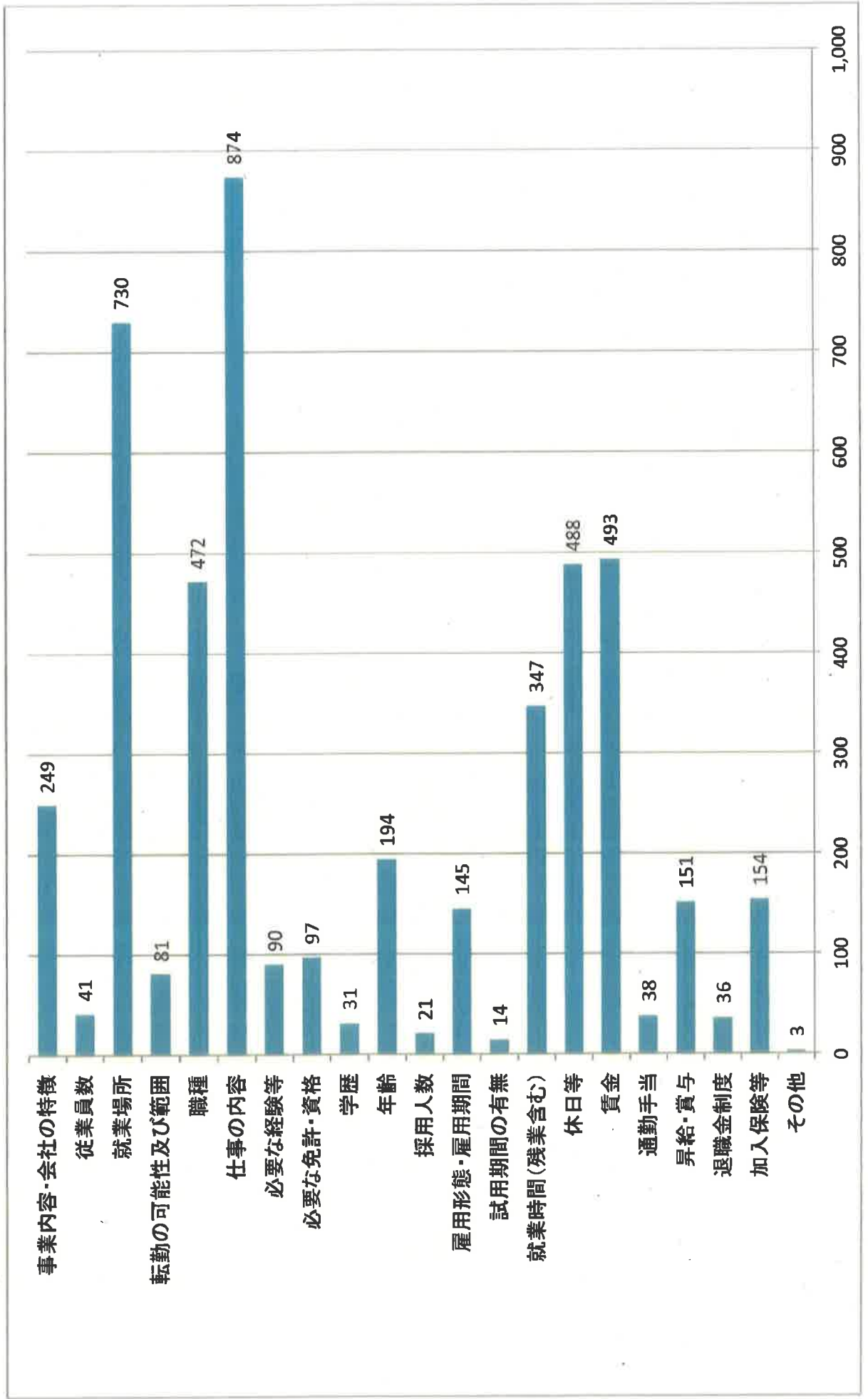
【問3】求人票の「仕事の内容」欄に詳しく記載してほしい内容を選んでください。（3つまで選択可）

合計	①使用する機械道具等	②1日の具体的な業務	③担当エリア・現場	④顧客情報	⑤作業に携わる人数
3,717	203	886	185	32	228
100.0%	5.5%	23.8%	5.0%	0.9%	6.1%
⑥取扱商品の内容	⑦立ち作業座り作業	⑧力仕事の有無	⑨新規訪問ルート訪問	⑩付随する業務	⑪夜勤の頻度・回数
199	239	253	40	365	104
5.4%	6.4%	6.8%	1.1%	9.8%	2.8%
⑫最初に覚える仕事	⑬未経験者が覚えるまでの期間	⑭打掛車・マイカー使用等の有無	⑮その他		
384	492	58	49		
10.3%	13.2%	1.6%	1.3%		

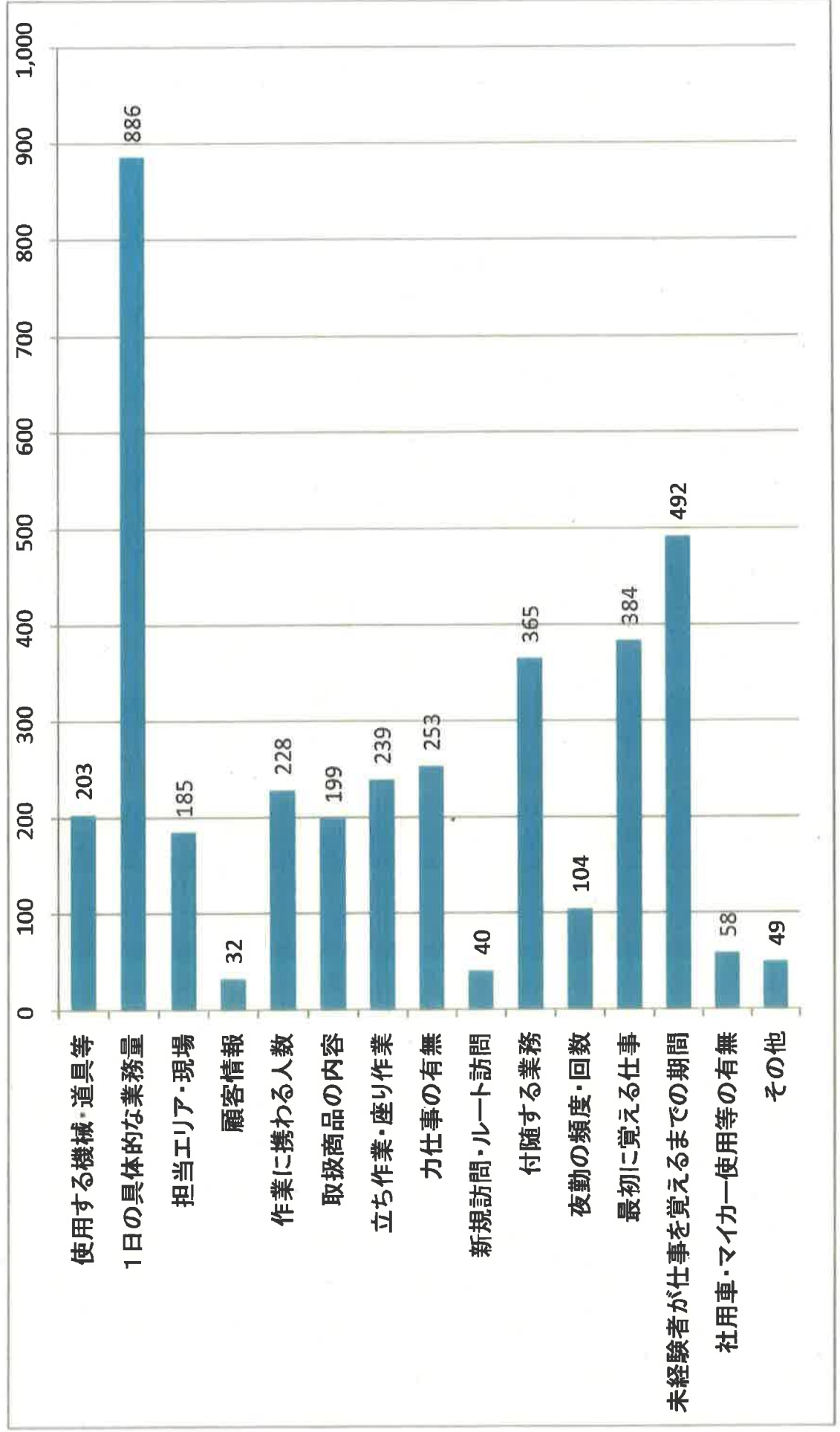
【問5】労働条件以外で、知りたい内容を選んでください。（3つまで選択可）

合計	①募集理由（拡大・欠員）	②賃金モデル	③昇給・賞与の支給条件	④資格取得に関する補助	⑤正社員登用の可能性と基準	⑥会社見学の可否
3,600	407	184	334	135	274	127
100.0%	11.3%	5.1%	9.3%	3.8%	7.6%	3.5%
⑦職種の年齢層	⑧選考方法の詳細（選考回数・筆記内容）	⑨求める人物像・選考基準	⑩1日の就業スケジュール	⑪応募先の連絡情報（作務員番号）	⑫引継・研修指導の有無	⑬研修内容
285	148	391	461	110	142	73
7.9%	4.1%	10.9%	12.8%	3.1%	3.9%	2.0%
⑭平均勤続年数	⑮残業の多い月・日	⑯学校行事等への配慮の可否	⑰扶養内での就労可否	⑱その他		
119	185	126	77	22		
3.3%	5.1%	3.5%	2.1%	0.6%		

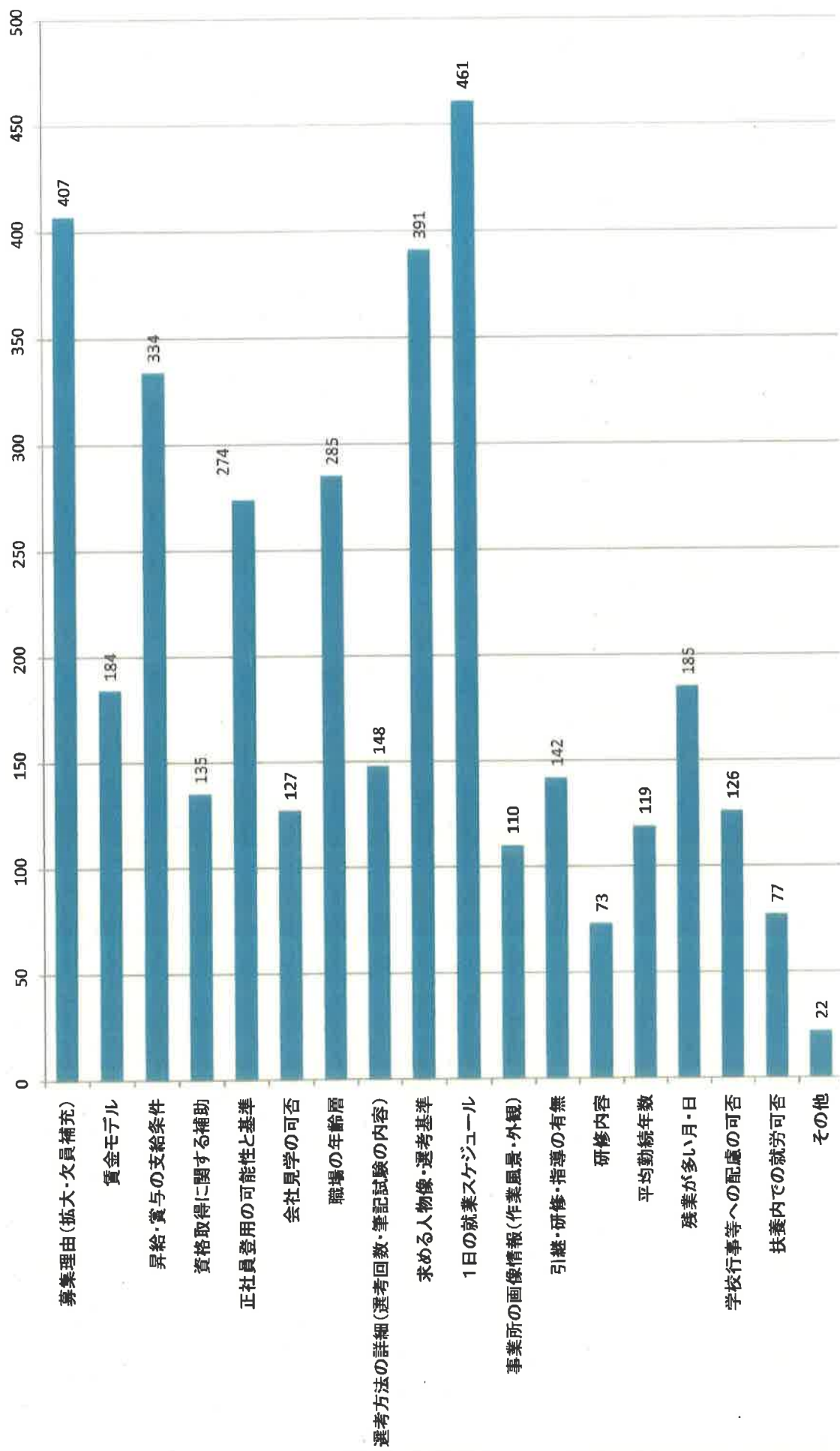
## 問2 応募するに当たり重要視する求人票の項目は？



### 問3 求人票の「仕事の内容」欄に詳しく記載してほしい内容は？



# 問5 労働条件以外で知りたい内容は？





5 労働条件以外で、知りたい内容を選んでください。(3つまで選択可)

- ①募集理由(事業拡大・欠員補充)      ②賃金モデル      ③昇給・賞与の支給条件  
④資格取得に関する補助      ⑤正社員登用の可能性と基準      ⑥会社見学の可否      ⑦職場の年齢層  
⑧選考方法の詳細(選考回数・筆記試験の内容)      ⑨求める人物像・選考基準  
⑩1日の就業スケジュール      ⑪事業所の画像情報(作業風景・外観)      ⑫引継・研修・指導の有無  
⑬研修内容      ⑭平均勤続年数      ⑮残業が多い月・日  
⑯学校行事等への配慮の可否      ⑰扶養内での就労可否      ⑱その他(      )

6 問5の回答項目を選んだ理由を教えてください。(自由記載)

[      ]

ご協力ありがとうございました。